

421/22

Dátum: 06. OKT. 2022

Jednacie číslo: 1261

Referent:

Vyúčtovacia faktúra za dodávku a distribúciu elektriny

Doklad o oprave základu dane (B2B)

Poradové číslo faktúry: 9226165654
Poradové číslo pôvodnej faktúry: 130002225214
Fakturačné obdobie: 01.09.2022 - 30.09.2022
Spôsob úhrady faktúr: Poštová poukážka
Dátum dodania: 05.10.2022
Dátum vyhotovenia: 05.10.2022
Dátum odoslania: 05.10.2022
Dátum splatnosti: 19.10.2022

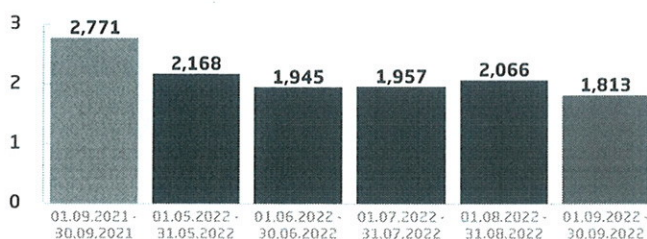
Odberateľ

METRO Bratislava a.s.
 Primaciálne námestie 1
 811 01 Bratislava - Staré Mesto
 IČO: 35732881
 DIČ: 2020268910
 IČ DPH: SK2020268910

Číslo zmluvného účtu: 1330011296

Graf spotreby

MWh



Korešpondenčná adresa:

METRO Bratislava a.s.
 Primaciálne námestie 1
 811 01 Bratislava - Staré Mesto

Údaje o odbernom mieste

Číslo odberného miesta: 4917334

METRO Bratislava a.s.
 Muchovo námestie 12
 851 01 Bratislava - Petržalka
 EIC: 24ZZS51960550006
 Číslo zmluvy: 35732881/1/21
 Produkt: 1 T Normál
 Sadzba za distribúciu elektriny: C2-X3

**MÁTE OTÁZKY
OHĽADOM
ENERGIÍ?**



Tip pre Vás

**Odpovede na Vaše najčastejšie
otázky nájdete na**
www.sse.sk/otazkyodpovede

Finančné vysporiadanie

Účtovné položky	Celkom vrátane DPH (€)
Spolu za dodávku a distribúciu elektriny	419,15
Zaplatené preddavkové platby	-446,00
PREPLATOK	-26,85
Variabilný symbol	4917334015
Dátum splatnosti	19.10.2022

Preplatok vo výške -26,85 € Vám bude poukázaný poštovým peňažným poukazom prostredníctvom Slovenskej pošty, a.s. najneskôr do 19.10.2022.

Údaje pre DPH

Položky	Sadzba DPH	Základ dane (€)	DPH (€)	Celkom (€)
Celkové dodanie	20%	349,29	69,86	419,15
Dohodnuté preddavky za opakované dodávanie tovaru	20%	371,67	74,33	446,00
Doúčtovanie dodania	20%	-22,38	-4,47	-26,85

Prehľad zaplatených preddavkových platieb

Dátum	09.09.22
Čiastka (€)	446,00

Rozpis fakturácie za dodávku a distribúciu elektriny

Dodávka silovej elektriny	Cena za jednotku bez DPH (€)	Množstvo	Jednotka	Celkom bez DPH (€)
Rok 2022				
Odpočtové obdobie 01.09.2022 - 30.09.2022				
Dodávka VT	86,8200	1,81300	MWh	157,40
Spotrebná daň - nedef. typ užitia - s daňou	1,3200	1,81300	MWh	2,39
Zvýšený náklad za odchýlku	2,0000	1,81300	MWh	3,63
Spolu za dodávku silovej elektriny				163,42

Distribúcia a regulované poplatky	Cena za jednotku bez DPH (€)	Množstvo	Jednotka	Celkom bez DPH (€)
Rok 2022				
Odpočtové obdobie 01.09.2022 - 30.09.2022				
Platba za distribuované množstvo elektriny	24,7310	1,81300	MWh	44,84
Tarifa za straty pri distribúcii elektriny	11,4660	1,81300	MWh	20,79
Tarifa za prevádzkovanie systému	15,9000	1,81300	MWh	28,83
Tarifa za systémové služby	6,2976	1,81300	MWh	11,42
Zvýšená tarifa za dodávku kapacity jal. energie do siete	16,6000	0,48200	Mvarh	8,00
Efektívna sadzba odvodu do Národného jadrového fondu	3,2700	1,81300	MWh	5,93
Tarifa za výkon	0,2202	300,00000	A	66,06
Spolu za distribúciu a regulované poplatky				185,87

Spolu za dodávku a distribúciu elektriny bez DPH 349,29

Namerané hodnoty

Typ spotreby	Číslo elektromera	Dátum odpočtu	Počiatočný stav	Konečný stav	Fakturačný násobiteľ	Korekcia spotreby	Spotreba (kWh)
Rok 2022							
VT - jalový odber (kVarh)	311048	30.09.2022	10 455	10 510	1,000	0	55
VT jalová dodávka	311048	30.09.2022	20 825	21 307	1,000	0	482
Kum max 24h činný odber	311048	30.09.2022	0	12	1,000	-1	11
Meranie VT	311048	30.09.2022	167 793	168 968	1,000	0	1175
Meranie NT	311048	30.09.2022	117 615	118 253	1,000	0	638

^{*)} korekcia spotreby v súlade s Obchodnými podmienkami

Referenčná ročná spotreba elektriny v podobnej kategórii odberu je 8,346 MWh.

Rekapitulácia odobraného množstva

Položka	Nameraný výkon (kW)	ŠT (kWh)	VT (kWh)	NT (kWh)	Jalový odber (kvarh)	Jalová dodávka (kvarh)	Vikend VT (kWh)	Vikend NT (kWh)
Spotreba	0,00	0	0	0	0	0	0	0
Korekcia spotreby	11,00	0	1 175	638	0	0	0	0
Transformačné straty	0,00	0	0	0	0	0	0	0
Výsledné	11,00	0	1 175	638	0	0	0	0

Vyhodnotenie účinníka:

$$\text{tg } \phi = \frac{55}{1813} + \frac{0}{1813} = 0,030$$

Vyhodnotenie účinníka, ZSD

$$\text{Tg } \phi = (I / P) + (I_s / P)$$

Použité skratky:

Tg ϕ - účinník

P - tarifa za distribúciu elektriny vrátane prenosu elektriny (množstvo) = činná energia pre výpočet účinníka [kWh]

I - odber = jalová energia pre výpočet účinníka [kVarh]

I_s - transformačné straty jalové, podľa rozhodnutia URSO [kVarh]

Zvýšená tarifa za nedodržanie zmluvnej hodnoty účinníka, ZSD

$$c_p = \text{podľa rozhodnutia URSO [Eur]}$$

Použité skratky

VT - vysoká tarifa, NT - nízka tarifa, ŠT - špičková tarifa, WT - vikendová tarifa

Bankové účty Stredoslovenskej energetiky, a.s.

 Všeobecná úverová banka, a.s.
 Tatra banka, akciová spoločnosť
 Slovenská sporiteľňa, a.s.

 SK91 0200 0000 0000 0070 2432
 SK68 1100 0000 0026 2115 0449
 SK32 0900 0000 0004 2370 3090

 SUBASKBX
 TATRSKBX
 GIBASKBX

Informácie pre Vás

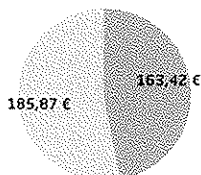
Stredoslovenská energetika, a.s. informuje koncového odberateľa elektriny, že je oprávnený predložiť Úradu pre reguláciu sieťových odvetví na alternatívne riešenie spor s regulovaným subjektom, ktorý je dodávateľom elektriny alebo prevádzkovateľom distribučnej sústavy, ak sa ohľadom predmetu sporu uskutočnilo reklamačné konanie a koncový odberateľ elektriny nesúhlasí s výsledkom reklamácie alebo so spôsobom jej vybavenia; možnosť obrátiť sa na súd tým nie je dotknutá.

Dôležité informácie o zvyšovaní energetickej efektívnosti a spotrebe energie, informácie o dopade vyrobenej a dodanej elektriny na životné prostredie, ako aj vyhodnotenie štandardov kvality dodávky elektriny nájdete na www.sse.sk.

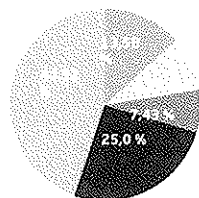
Zloženie koncovej ceny elektriny na vašom odbernom mieste

- ▣ spolu za dodávku silovej elektriny
- ▣ spolu za distribúciu a regulované poplatky

Sumy sú uvedené bez DPH. Detail rozúčtovania nájdete v časti Rozpis fakturácie za dodávku a distribúciu elektriny.



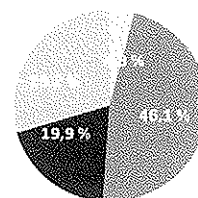
Podiel primárnych zdrojov na celkovej spotrebe elektriny v % za rok 2021



Primárne zdroje (Obnoviteľné zdroje) za rok 2021

44,52 %	Jadro
25,0 %	Voda (VE s výkonom nad 5 MW)
7,43 %	Obnoviteľné zdroje
2,17 %	Sinečná energia
1,47 %	Biomasa, bioplyn
3,42 %	Voda (MVE s výkonom do 5 MW)
0,36 %	Vietor
0,0 %	Iné obnoviteľné zdroje
9,47 %	Uhlie
13,58 %	Zemný plyn
0,0 %	Iné zdroje

Podiel jednotlivých obnoviteľných zdrojov na obnoviteľných zdrojoch celkom v % za rok 2021


 Vysvetlenie faktúry a jej jednotlivých položiek nájdete na www.sse.sk.

FOTOVOLTIKA NA KLÚČ

Využite výrazne kratšiu návratnosť investície v období rastúcich cien elektriny.

**KOMPLEXNÉ RIŠENIE
OD PORADENSTVA AŽ PO
POZÁRUČNÝ SERVIS**

biznis@sse.sk